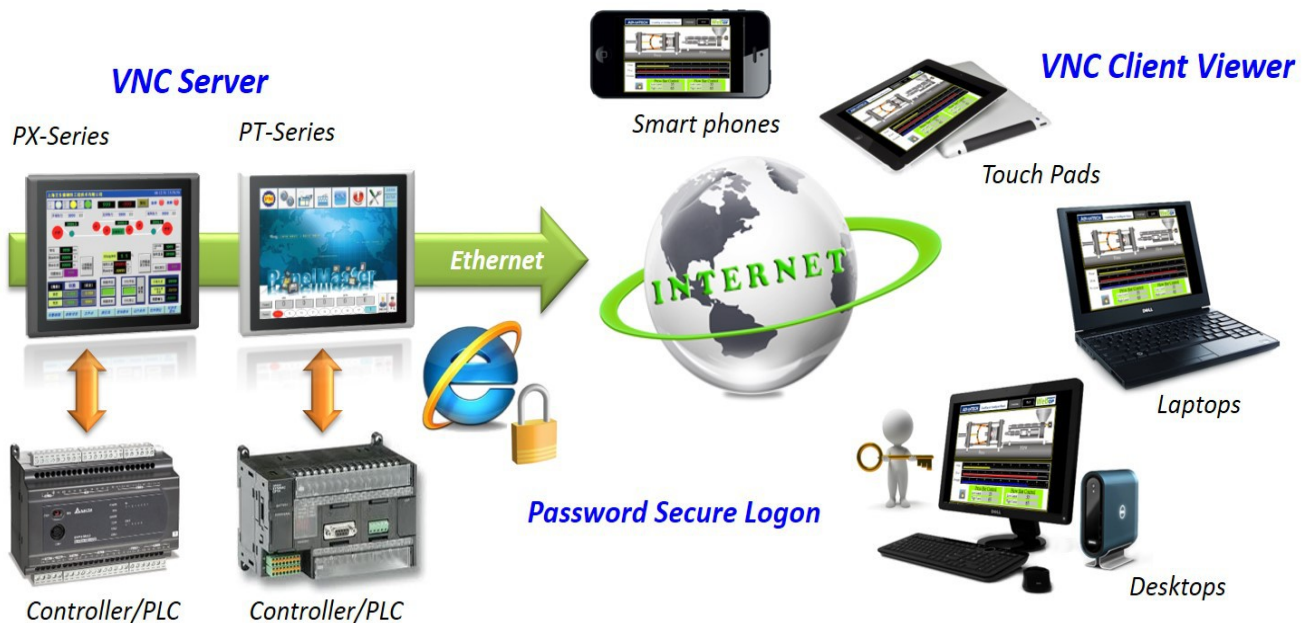


GUIDA AL SETTAGGIO DEL CONTROLLO REMOTO VNC

Configurazione del controllo remoto Client/Server VNC sui HMI Kite



Controllo Remoto - VNC

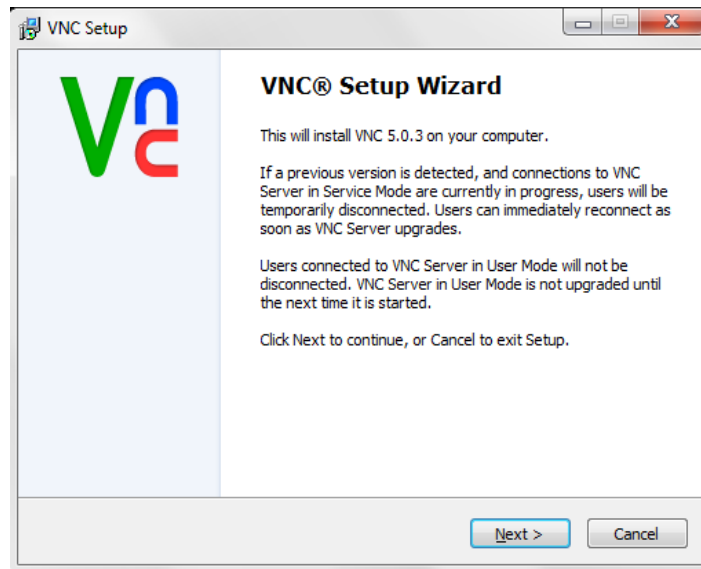
I Virtual Network Computing (VNC) sono software per il controllo remoto, servono per amministrare il proprio dispositivo a distanza. Gli HMI Kite integrano un VNC server: è quindi possibile controllarli e monitorarli attraverso un qualsiasi dispositivo provvisto di un Client VNC.

Il client VNC permette di ricevere un'immagine dello schermo del Server e di inviare degli input tramite una connessione remota.

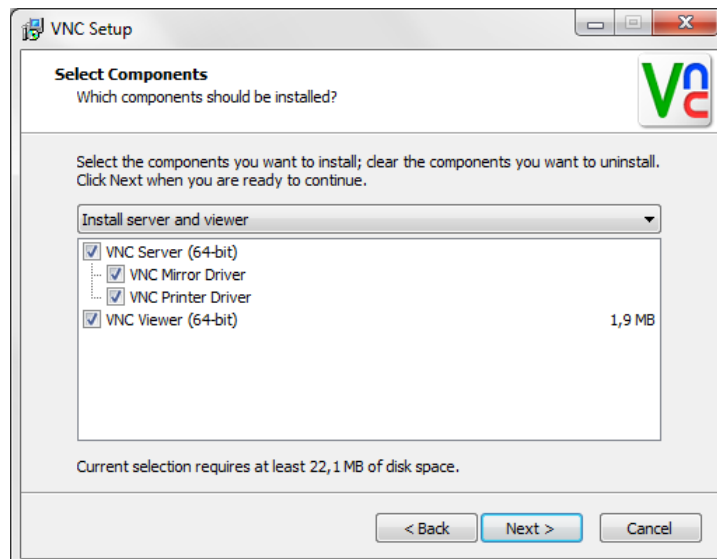
I software Viewer necessari per accedere al pannello sono spesso open source e sono disponibili per molte piattaforme (computer, smartphone, tablet ecc.).

Configurazione da PC

- Dal sito <http://www.realvnc.com/download/> scaricare il software Real VNC per il proprio sistema operativo.
- Terminato il download avviare la procedura di installazione.



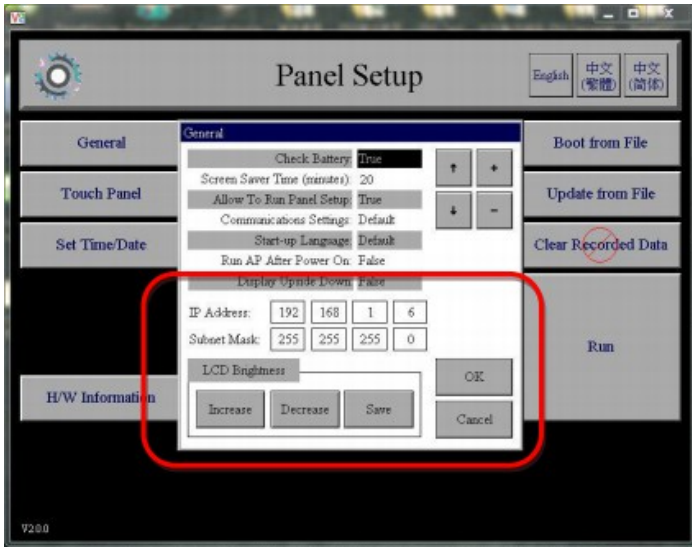
- lasciare inviati i componenti come in figura.



Terminata la procedura di installazione avviare il programma Real VNC Viewer.

Configurazione da HMI

Dal Panel Setup entrare in General e settare l'indirizzo IP del pannello.



Settaggio VNC per connessione esterna alla rete

HMI SERVER

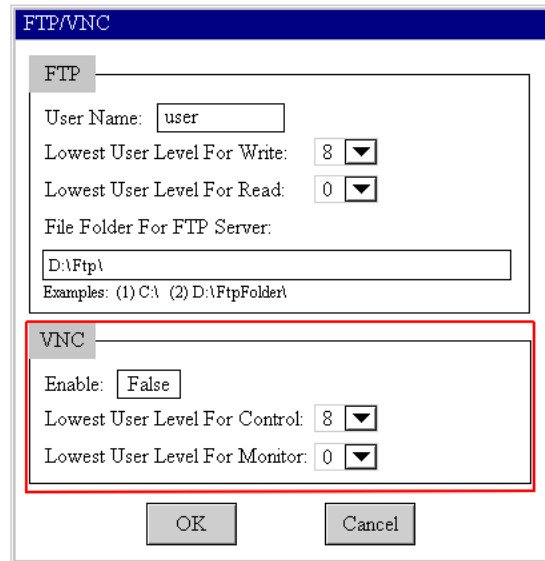
1. Panel Setup >> General Setup
SubNet: **255.255.255.0** IP Address: **192.168.xxx.xxx**
2. FTP / VNC >> Enable : **true**

Impostare I livelli di controllo e monitoraggio

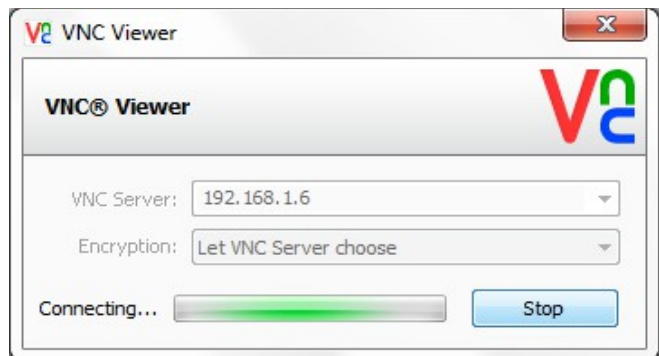
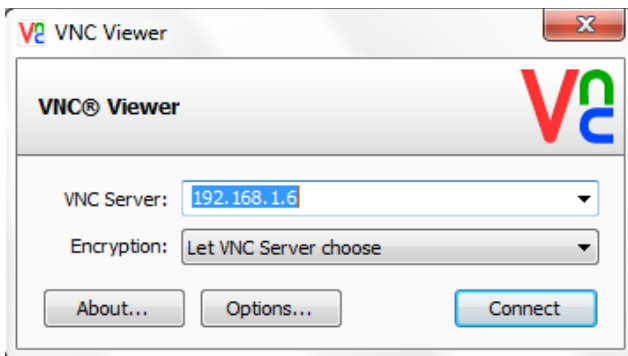
PC SETTAGGIO ROUTER

- 1) Prompt dei comandi >> "**ping 192.168.xxx.xxx**" (Indirizzo HMI)
- 2) Prompt dei comandi >> "**ipconfig**" (Indirizzo Gateway [Default: **192.168.1.1**])
- 3) Browser >> 192.168.1.1 user : **admin** password : **admin**
- 4) **Virtual server** >> Applicazione : **VNC** Protocollo: **TCP/UDP**
Porta : **5900** Local IP : **192.168.xxx.xxx** (HMI IP)

Entrare nella sezione FTP/VNC per la configurazione **VNC**



Impostare l'indirizzo IP dell'HMI e premere connessi.



Configurazione da SmartPhone

Dispositivi **APPLE**:

Scaricare dall'APPLE STORE una delle tante applicazione VNC Viewer (Consigliato: **Mocha Lite**)

Dispositivi **ANDROID**:

Scaricare dall' una delle tante applicazione VNC Viewer (Consigliato: **Remotix Lite**)